

ОТЧЕТ О ФИНАНСОВЫХ РЕЗУЛЬТАТАХ ДЕЯТЕЛЬНОСТИ УЧРЕЖДЕНИЯ

Учреждение Муниципальное автономное общеобразовательное учреждение "Технологический лицей"
на 1 января 2022 г.
Обособленное подразделение _____
Учредитель Управление образования администрации муниципального образования городского округа "Сыктывкар"
Наименование органа, осуществляющего полномочия учредителя _____
Периодичность: годовая
Единица измерения: руб.

Форма по ОКУД _____
Дата 01.01.2022
по ОКПО 28877489
ИНН 1101484871
по ОКТМО _____
по ОКПО 02121469
ИНН 1101482553
Глава по БК 975
по ОКЕИ _____

КОДЫ
0503721
01.01.2022
28877489
1101484871
87701000
02121469
1101482553
975
383

Наименование показателя	Код строки	Код аналитики	Деятельность с целевыми средствами	Деятельность по государственному заданию	Приносящая доход деятельность	Итого
1	2	3	4	5	6	7
Доходы (стр. 030+стр. 040+стр. 050+стр. 060+стр. 070+стр. 090+стр. 100+стр. 110)	010	100	7 118 573.61	24 386 499.27	3 270 302.83	34 775 375.71
<i>Доходы от собственности</i>	030	120	-	-	-	-
в том числе:						
<i>Доходы от оказания платных услуг (работ), компенсаций затрат</i>	040	130	-	25 498 827.45	1 792 785.00	27 291 612.45
в том числе:						
Доходы от оказания платных услуг (работ)		131	-	25 498 827.45	1 792 785.00	27 291 612.45
<i>Штрафы, пени, неустойки, возмещения ущерба</i>	050	140	-	-	-	-
в том числе:						
<i>Безвозмездные поступления текущего характера от бюджетов</i>	060	150	7 118 573.61	-	1 466 256.87	8 584 830.48
в том числе:						
Поступления текущего характера бюджетным и автономным учреждениям от сектора государственного управления		152	7 118 573.61	-	-	7 118 573.61
Поступления текущего характера от иных резидентов (за исключением сектора государственного управления и организаций государственного сектора)		155	-	-	1 466 256.87	1 466 256.87
<i>Безвозмездные поступления капитального характера от бюджетов</i>	070	160	-	-	-	-
в том числе:						
<i>Доходы от операций с активами</i>	090	170	-	-1 777 932.88	2 200.00	-1 775 732.88
в том числе:						
Доходы от выбытия активов		172	-	-1 777 932.88	2 200.00	-1 775 732.88



Наименование показателя	Код строки	Код аналитики	Деятельность с целевыми средствами	Деятельность по государственному заданию	Приносящая доход деятельность	Итого
1	2	3	4	5	6	7
<i>Прочие доходы</i>	100	180	-	15 000.00	-12 804.00	2 196.00
в том числе						
Доходы от безвозмездного права пользования активом, предоставленным организациями (за исключением сектора государственного управления и организаций государственного сектора)		182	-	15 000.00	-	15 000.00
Иные доходы		189	-	-	-12 804.00	-12 804.00
<i>Безвозмездные недежные поступления в сектор государственного управления</i>	110	190	-	650 604.70	21 864.96	672 469.66
в том числе						
Безвозмездные неденежные поступления капитального характера от сектора государственного управления и организаций государственного сектора		195	-	650 604.70	560.00	651 164.70
Безвозмездные неденежные поступления капитального характера от организаций (за исключением сектора государственного управления и организаций государственного сектора)		196	-	-	21 304.96	21 304.96
Расходы (стр. 160+стр. 170+стр. 190+стр. 210+стр. 230+стр. 240+стр. 250+стр. 260+стр. 270)	150	200	7 206 776.84	26 265 895.87	3 604 210.82	37 076 883.53
<i>Оплата труда и начисления на выплаты по оплате труда</i>	160	210	1 108 503.28	22 771 823.41	1 000 443.57	24 880 770.26
в том числе						
Заработная плата		211	849 854.87	17 175 859.94	765 187.88	18 790 902.69
Начисления на выплаты по оплате труда		213	258 648.41	5 189 391.64	235 255.69	5 683 295.74
Прочие несоциальные выплаты персоналу в натуральной форме		214	-	406 571.83	-	406 571.83
<i>Оплата работ, услуг</i>	170	220	6 021 975.90	2 613 158.39	1 114 239.79	9 749 374.08
в том числе						
Услуги связи		221	-	142 427.92	28 011.37	170 439.29
Транспортные услуги		222	-	-	660.24	660.24
Коммунальные услуги		223	33 370.80	1 301 308.75	25 445.64	1 360 125.19
Арендная плата за пользование имуществом (за исключением земельных участков и других обособленных природных объектов)		224	-	318 100.00	-	318 100.00
Работы, услуги по содержанию имущества		225	5 720 488.38	139 330.32	415 506.30	6 275 325.00
Прочие работы, услуги		226	268 116.72	711 991.40	642 616.24	1 622 724.36
Страхование		227	-	-	2 000.00	2 000.00
<i>Обслуживание долговых обязательств</i>	190	230	-	-	-	-
в том числе						
<i>Безвозмездные перечисления текущего характера организациям</i>	210	240	-	-	-	-
в том числе						



<i>Безвозмездные перечисления бюджетам</i>	230	250	-	-	-	-
в том числе						
<i>Социальное обеспечение</i>	240	260	297.66	48 698.29	1 733.10	50 729.05
в том числе						
Социальные пособия и компенсации персоналу в денежной форме		266	297.66	48 698.29	1 733.10	50 729.05
<i>Расходы по операциям с активами</i>	250	270	-	716 485.78	1 443 304.36	2 159 790.14
в том числе						
Амортизация		271	-	671 367.23	1 073 458.90	1 744 826.13
Расходование материальных запасов		272	-	45 118.55	369 845.46	414 964.01
<i>Безвозмездные перечисления капитального характера организациям</i>	260	280	-	-	-	-
в том числе						

Наименование показателя	Код строки	Код аналитики	Деятельность с целевыми средствами	Деятельность по государственному заданию	Приносящая доход деятельность	Итого
1	2	3	4	5	6	7
<i>Прочие расходы</i>	270	290	76 000.00	115 730.00	44 490.00	236 220.00
в том числе:						
Налоги, пошлины и сборы		291	-	85 730.00	-	85 730.00
Другие экономические санкции		295	-	30 000.00	-	30 000.00
Иные выплаты текущего характера физическим лицам		296	76 000.00	-	44 490.00	120 490.00
Чистый операционный результат (стр. 301–стр. 302); (стр. 310+стр. 410)	300		-88 203.23	-1 879 396.60	-333 907.99	-2 301 507.82
<i>Операционный результат до налогообложения (стр. 010–стр. 150)</i>	301		-88 203.23	-1 879 396.60	-333 907.99	-2 301 507.82
Операции с нефинансовыми активами (стр. 320+стр. 330+стр. 350+стр. 360+стр. 370+стр. 380+стр. 390+стр. 400)	310		-	442 228.77	-294 458.22	147 770.55
<i>Чистое поступление основных средств</i>	320		-	404 675.47	-365 272.89	39 402.58
в том числе:						
увеличение стоимости основных средств	321	310	-	2 326 079.41	708 186.01	3 034 265.42
уменьшение стоимости основных средств	322	41X	-	1 921 403.94	1 073 458.90	2 994 862.84
<i>Чистое поступление материальных запасов</i>	360		-	37 553.30	70 814.67	108 367.97
в том числе:						
увеличение стоимости материальных запасов	361	340	-	82 671.85	440 660.13	523 331.98
из них:						
уменьшение стоимости материальных запасов	362	440	-	45 118.55	369 845.46	414 964.01
из них:						
в том числе:						
увеличение стоимости прав пользования	371	35X	-	318 100.00	-	318 100.00
уменьшение стоимости прав пользования	372	45X	-	318 100.00	-	318 100.00

Наименование показателя	Код строки	Код аналитики	Деятельность с целевыми средствами	Деятельность по государственному заданию	Приносящая доход деятельность	Итого
1	2	3	4	5	6	7
в том числе:						
увеличение затрат	391	x	-	26 265 895.87	1 873 130.51	28 139 026.38
уменьшение затрат	392	x	-	26 265 895.87	1 873 130.51	28 139 026.38
Операции с финансовыми активами и обязательствами (стр. 420–стр. 510)	410		-88 203.23	-2 321 625.37	-39 449.77	-2 449 278.37
Операции с финансовыми активами (стр. 430+стр. 440+стр. 450+стр. 460+стр. 470+стр. 480)	420		1 268 732.49	-1 169 317.55	-1 451 109.90	-1 351 694.96
<i>Чистое поступление денежных средств и их эквивалентов</i>	430		13 673.49	-	-1 292 648.05	-1 278 974.56
в том числе:						
поступление денежных средств и их эквивалентов	431	510	7 988 805.88	25 726 835.68	3 509 095.12	37 224 736.68
выбытие денежных средств и их эквивалентов	432	610	7 975 132.39	25 726 835.68	4 801 743.17	38 503 711.24
<i>Чистое увеличение дебиторской задолженности</i>	480		1 255 059.00	-1 169 317.55	-158 461.85	-72 720.40
в том числе:						
увеличение дебиторской задолженности	481	560	11 815 709.49	27 251 719.52	5 093 092.55	44 160 521.56
уменьшение дебиторской задолженности	482	660	10 560 650.49	28 421 037.07	5 251 554.40	44 233 241.96

Наименование показателя	Код строки	Код аналитики	Деятельность с целевыми средствами	Деятельность по государственному заданию	Приносящая доход деятельность	Итого
1	2	3	4	5	6	7
Операции с обязательствами (стр. 520+стр. 530+стр. 540+стр. 550+стр. 560)	510		1 356 935.72	1 152 307.82	-1 411 660.13	1 097 583.41
<i>Чистое увеличение прочей кредиторской задолженности</i>	540		39 572.49	37 742.87	825.35	78 140.71
в том числе:						
увеличение прочей кредиторской задолженности	541	730	7 304 707.46	27 585 346.16	3 469 185.15	38 359 238.77
уменьшение прочей кредиторской задолженности	542	830	7 265 134.97	27 547 603.29	3 468 359.80	38 281 098.06
<i>Чистое изменение доходов будущих периодов</i>	550	x	1 255 059.00	606 028.00	-1 381 038.00	480 049.00
<i>Чистое изменение резервов предстоящих расходов</i>	560	x	62 304.23	508 536.95	-31 447.48	539 393.70

Руководитель  Пасынкова Лидия Ивановна (подпись) (расшифровка подписи)
 Главный бухгалтер  Владимирова Любовь Сергеевна (подпись) (расшифровка подписи)
Централизованная бухгалтерия _____
 (наименование, ОГРН, ИНН, КПП, местонахождение)

Руководитель _____ (уполномоченное лицо) _____ (должность) _____ (подпись) _____ (расшифровка подписи)
 Исполнитель  (должность)  (подпись) Владимирова Любовь Сергеевна (расшифровка подписи) 24-41-13, thlbuh@mail.ru (телефон, e-mail)
 « 01 » 01 20 22 г.